



УПРАВЛЕНИЕ ФЕДЕРАЛЬНОЙ
СЛУЖБЫ ГОСУДАРСТВЕННОЙ
СТАТИСТИКИ ПО РЕСПУБЛИКЕ
КРЫМ И Г. СЕВАСТОПОЛЮ

СВЕДЕНИЯ О ПРОМЫШЛЕННОМ ПРОИЗВОДСТВЕ

январь – июнь 2024 года

08.08.2024

г. Севастополь

СОДЕРЖАНИЕ

Отгружено товаров собственного производства, выполнено работ и услуг собственными силами промышленными видами деятельности	4
Структура по видам экономической деятельности обрабатывающих производств	5
Отгружено товаров собственного производства, выполнено работ и услуг собственными силами	6
Производство изделий колбасных, включая изделия колбасные для детского питания	7
Производство рыбы переработанной и консервированной, ракообразные и моллюски	8
Производство напитков	9

СОДЕРЖАНИЕ

Производство пищевых продуктов	10
Обеспечение электрической энергией, газом и паром; кондиционирование воздуха	11
Индексы промышленного производства	12
Индексы производства по видам экономической деятельности	13
Индексы производства по видам экономической деятельности	14
Индексы обеспечения электрической энергией, газом и паром; кондиционирование воздуха	15

ОТГРУЖЕНО ТОВАРОВ СОБСТВЕННОГО ПРОИЗВОДСТВА, ВЫПОЛНЕНО РАБОТ И УСЛУГ СОБСТВЕННЫМИ СИЛАМИ ПРОМЫШЛЕННЫМИ ВИДАМИ ДЕЯТЕЛЬНОСТИ

КРЫМСТАТ

январь – июнь 2024 г. в % к январю – июню 2023 г.

январь – июнь 2024 г.

Промышленное
производство

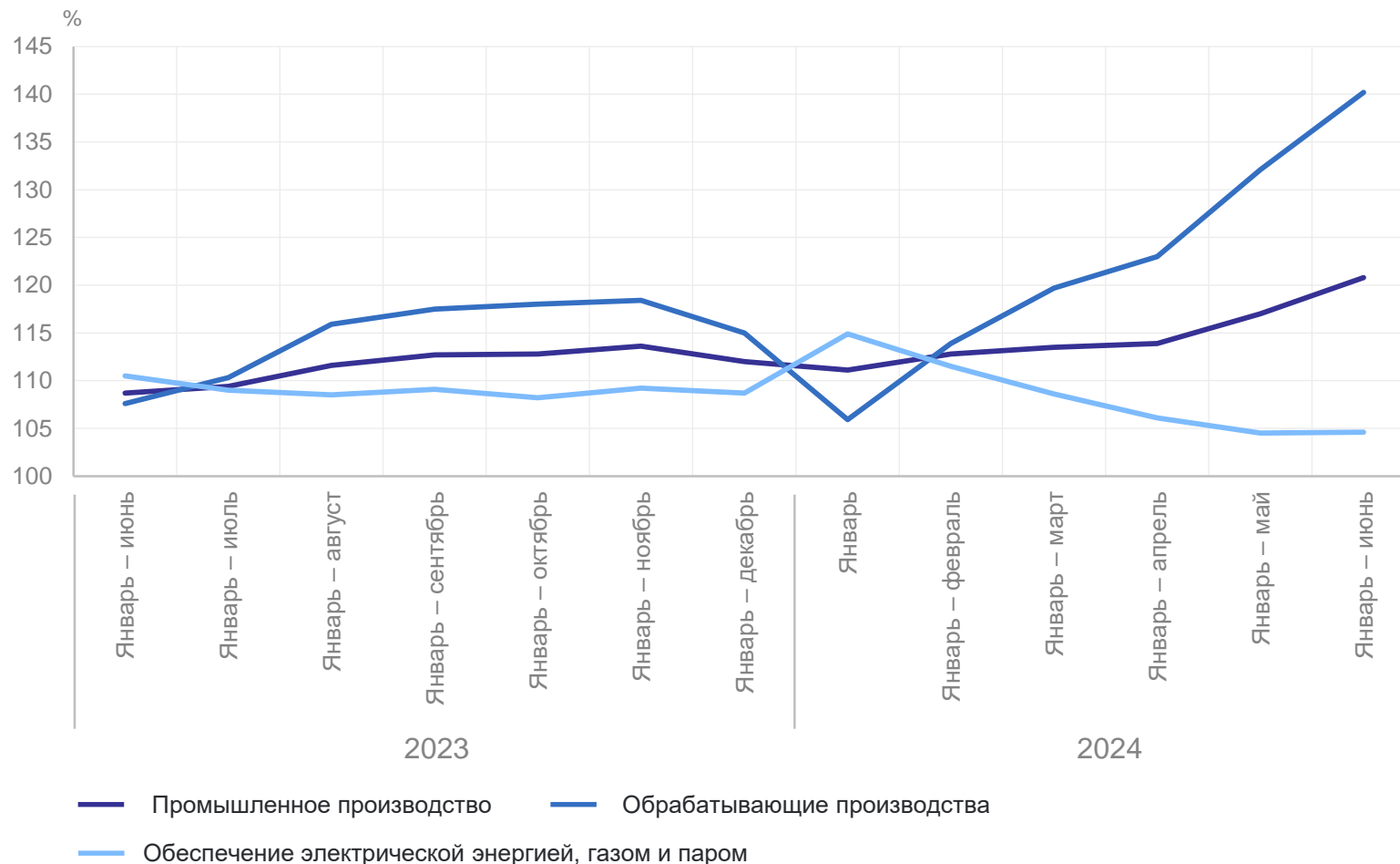
28 710.6
млн рублей

Обработывающие
производства

13 814.2
млн рублей

Обеспечение
электрической
энергией, газом и паром

11 840.6
млн рублей

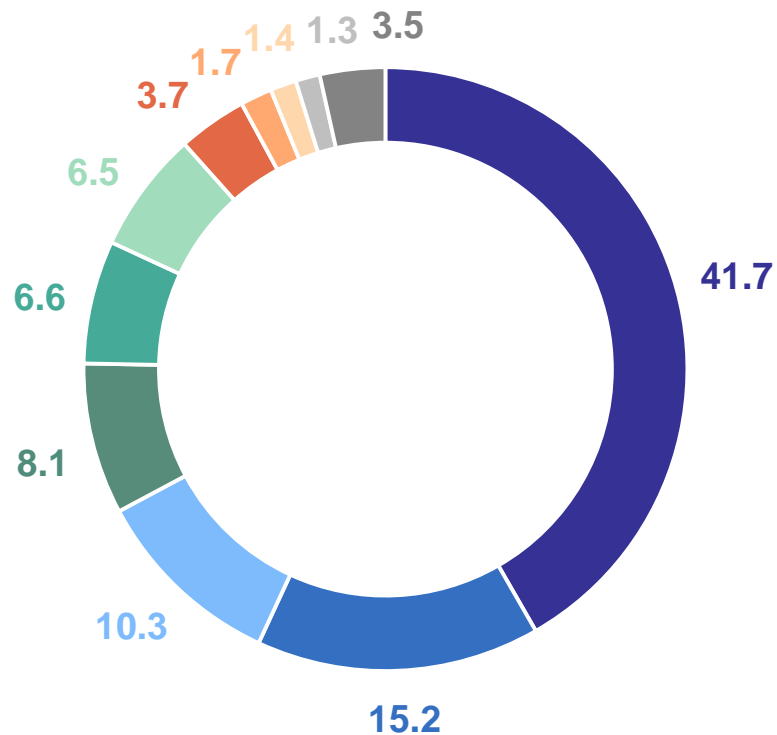


СТРУКТУРА ПО ВИДАМ ЭКОНОМИЧЕСКОЙ ДЕЯТЕЛЬНОСТИ ОБРАБАТЫВАЮЩИХ ПРОИЗВОДСТВ

КРЫМСТАТ

июнь 2024 г., %

- Ремонт и монтаж машин и оборудования
- Производство прочей неметаллической минеральной продукции
- Производство пищевых продуктов
- Производство напитков
- Производство электрического оборудования
- Производство готовых металлических изделий, кроме машин и оборудования
- Производство резиновых и пластмассовых изделий
- Производство машин и оборудования, не включенных в другие группировки
- Производство мебели
- Производство прочих готовых изделий
- Другие виды экономической деятельности



41.7

Наибольший удельный вес занимает ремонт и монтаж машин и оборудования

1.5

Наименьший удельный вес занимает производство прочих готовых изделий

ОТГРУЖЕНО ТОВАРОВ СОБСТВЕННОГО ПРОИЗВОДСТВА, ВЫПОЛНЕНО РАБОТ И УСЛУГ СОБСТВЕННЫМИ СИЛАМИ

январь – июнь 2024 г. в % к январю – июню 2023 г.

КРЫМСТАТ

Пищевые продукты	91.1 ↓	Резиновые и пластмассовые изделия	115.0 ↑	Прочие транспортные средства и оборудование	139.3 ↑
Напитки	129.2 ↑	Прочая неметаллическая минеральная продукция	187.5 ↑	Мебель	88.6 ↓
Одежда	60.9 ↓	Готовые металлические изделия, кроме машин и оборудования	133.7 ↑	Прочие готовые изделия	102.2 ↑
Химические вещества и химические продукты	179.7 ↑	Электрическое оборудование	112.8 ↑	Ремонт и монтаж машин и оборудования	512.6 ↑

● Повышение ● Понижение

ПРОИЗВОДСТВО ИЗДЕЛИЙ КОЛБАСНЫХ, ВКЛЮЧАЯ ИЗДЕЛИЯ КОЛБАСНЫЕ ДЛЯ ДЕТСКОГО ПИТАНИЯ

КРЫМСТАТ

июнь 2024 г., тонн

июнь 2024 г.

Полуфабрикаты мясные, мясосодержащие, охлажденные, замороженные

91.5

Изделия колбасные копченые

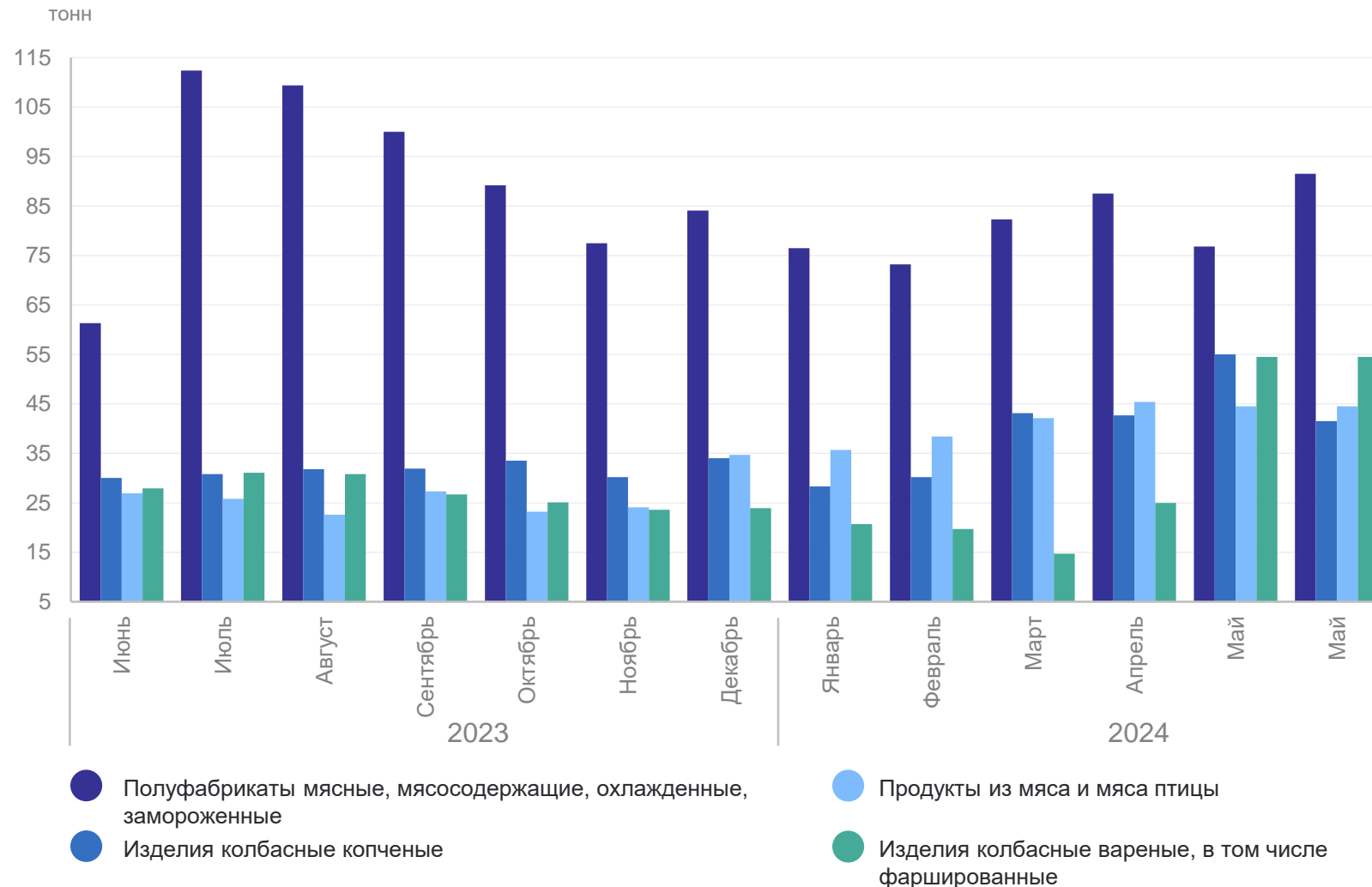
41.5

Продукты из мяса и мяса птицы

44.5

Изделия колбасные вареные, в том числе фаршированные

23.8



ПРОИЗВОДСТВО РЫБЫ ПЕРЕРАБОТАННОЙ И КОНСЕРВИРОВАННОЙ, РАКООБРАЗНЫЕ И МОЛЛЮСКИ

КРЫМСТАТ

июнь 2024 г., тонн

Динамика производства рыбы переработанной и консервированной, ракообразных и моллюсков к соответствующему месяцу прошлого года

июнь 2024 г.

Рыба переработанная и консервированная, ракообразные и моллюски

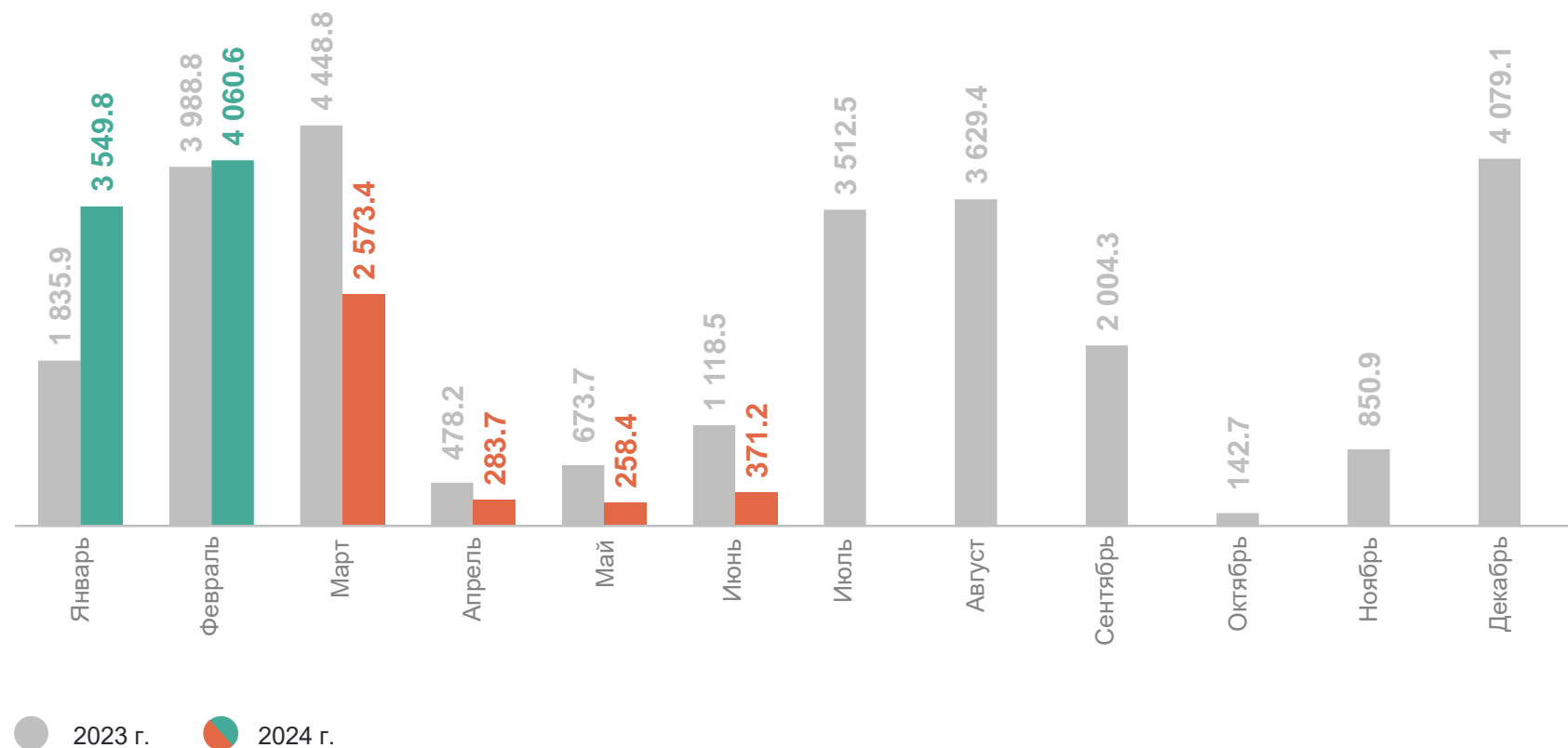
371.2

Рыба мороженая

328.0

Рыба, приготовленная или консервированная другим способом; икра и заменитель икры

41.6



ПРОИЗВОДСТВО НАПИТКОВ

июнь 2024 г.

КРЫМСТАТ

Динамика производства напитков безалкогольных прочих к соответствующему месяцу прошлого года, тысяча декалитров

июнь 2024 г.

Пиво, кроме отходов пивоварения

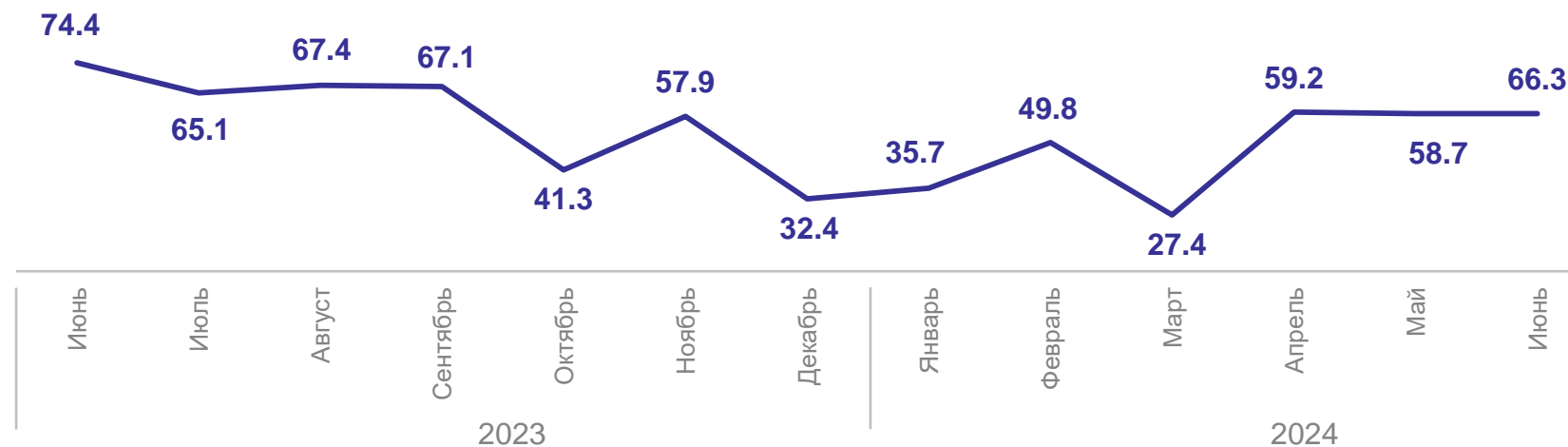
10.2 тыс. декалитров

Воды минеральные природные упакованные

5 534.2 тыс. полулитров

Напитки безалкогольные прочие

66.3 тыс. декалитров



ПРОИЗВОДСТВО ПИЩЕВЫХ ПРОДУКТОВ

июнь 2024 г., тонн

КРЫМСТАТ

июнь 2024 г.

Изделия хлебобулочные
недлительного хранения

1 785.7

Изделия мучные кондитерские,
торты и пирожные
недлительного хранения

116.8

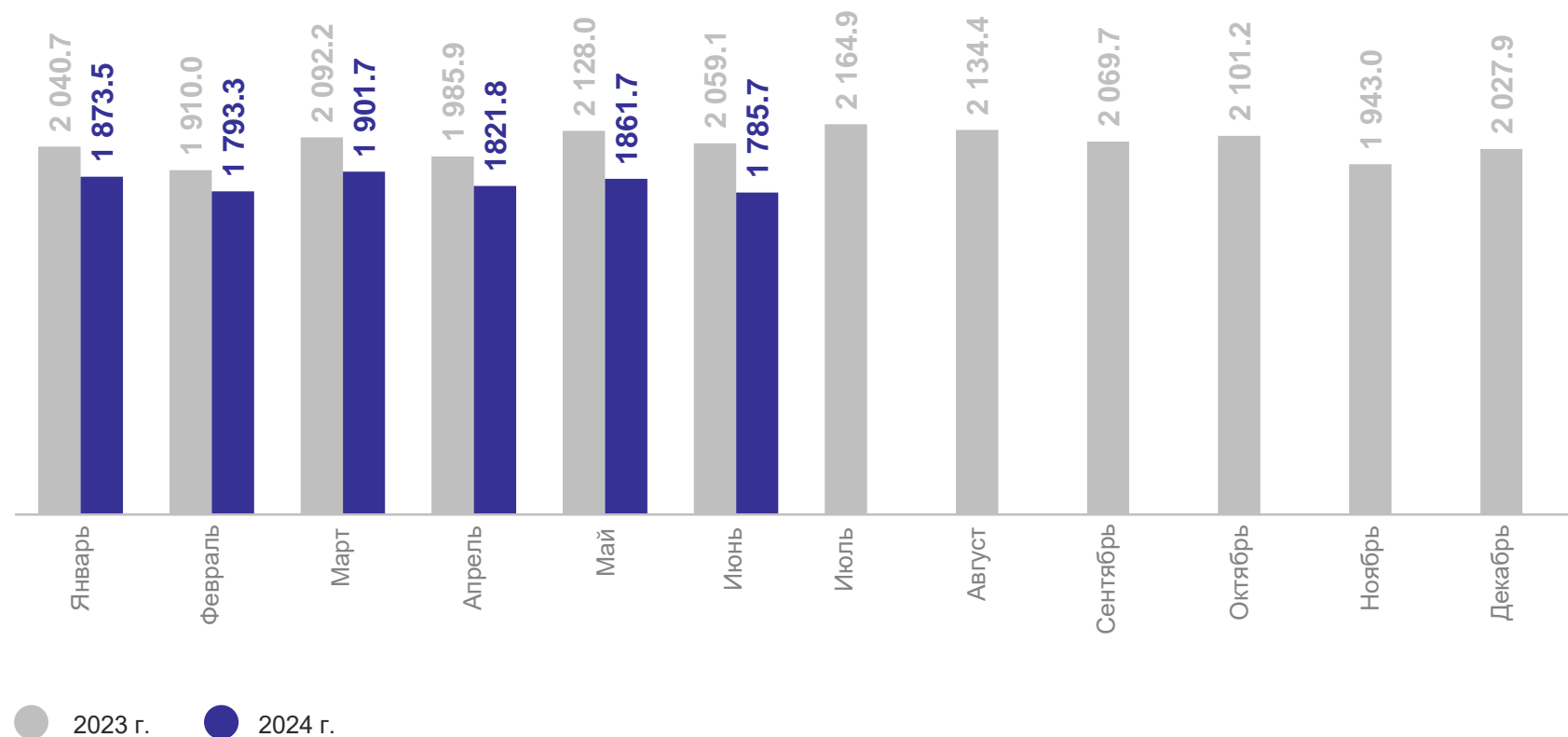
Печенье и пряники имбирные
и аналогичные изделия; печенье
сладкое; вафли и вафельные
облатки; торты и пирожные
длительного хранения

15.2

Какао, шоколад и изделия
кондитерские сахаристые

1.0

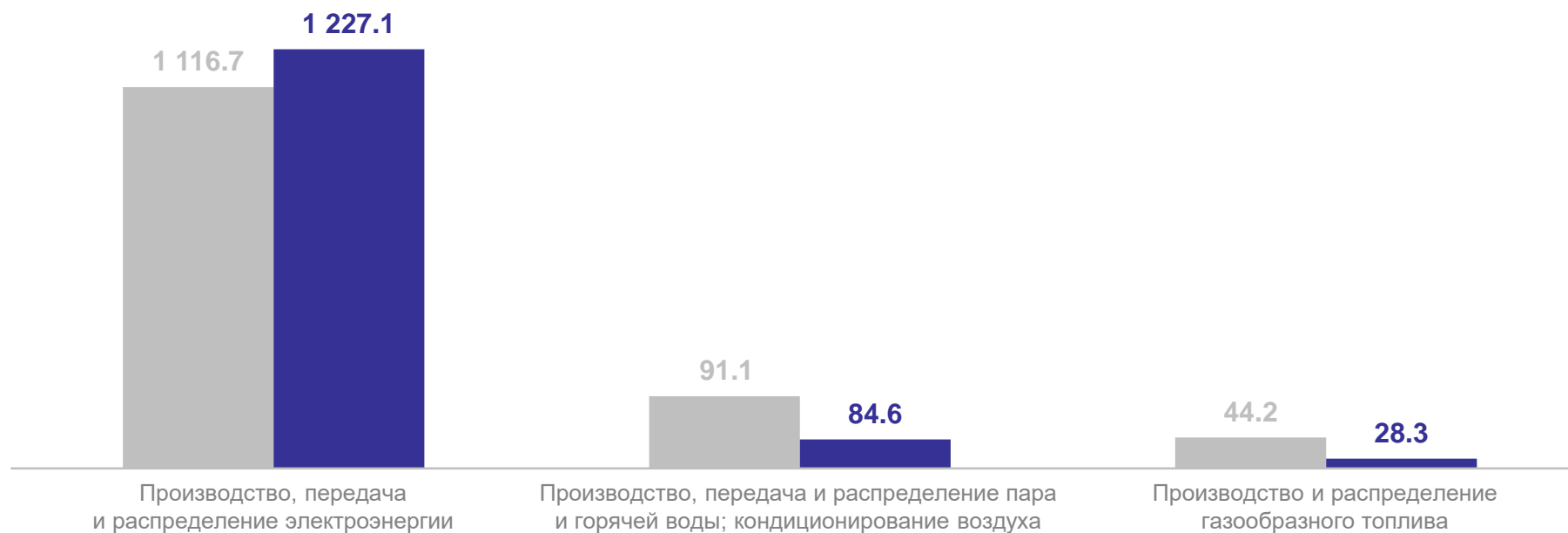
Динамика производства изделий хлебобулочных недлительного хранения
к соответствующему месяцу прошлого года



ОБЕСПЕЧЕНИЕ ЭЛЕКТРИЧЕСКОЙ ЭНЕРГИЕЙ, ГАЗОМ И ПАРОМ; КОНДИЦИОНИРОВАНИЕ ВОЗДУХА

июнь 2024 г., млн руб.

КРЫМСТАТ



ИНДЕКСЫ ПРОМЫШЛЕННОГО ПРОИЗВОДСТВА

июнь 2024 г., %

КРИМСТАТ

январь – июнь 2024 г.
к январю – июню 2023 г.

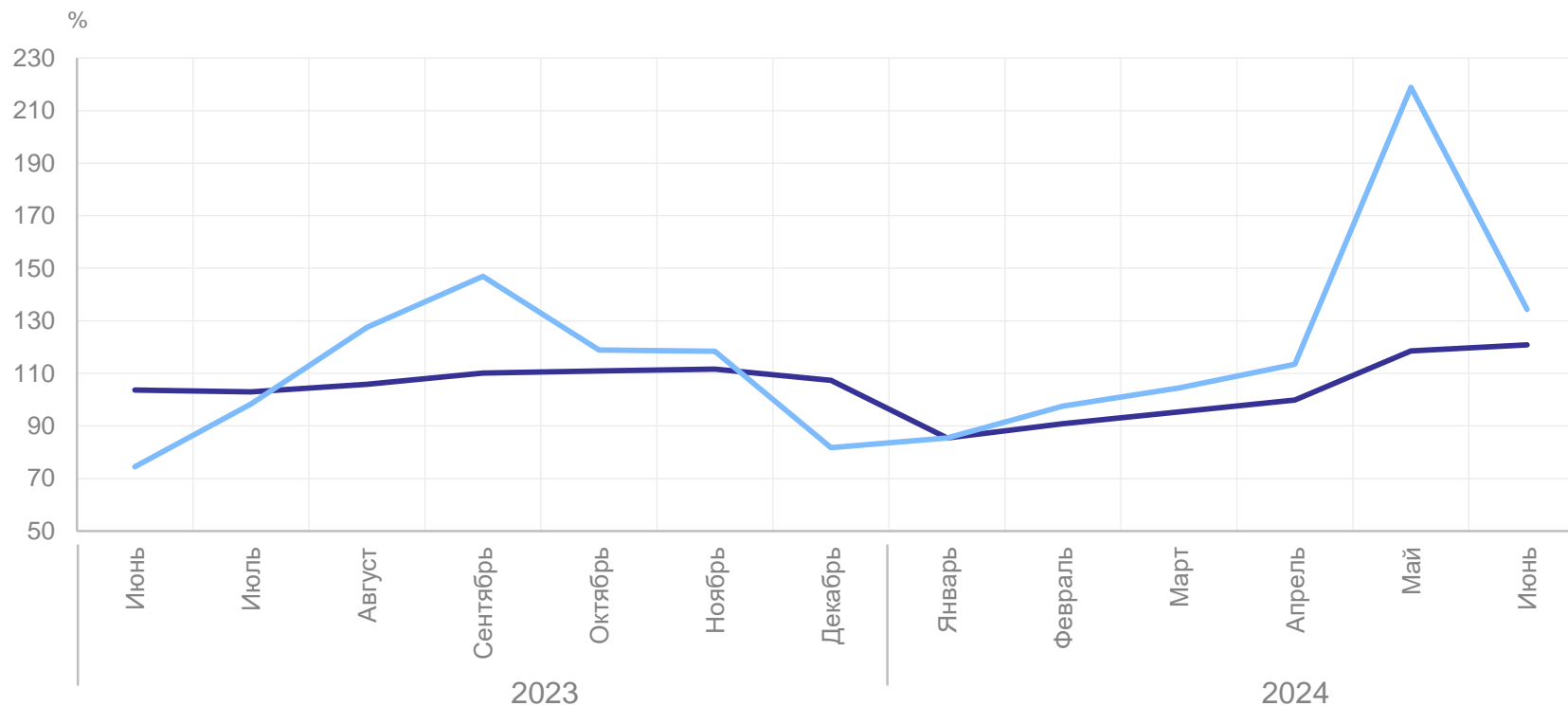


120.8↑

июнь 2024 г.
к июню 2023 г.



134.4↑



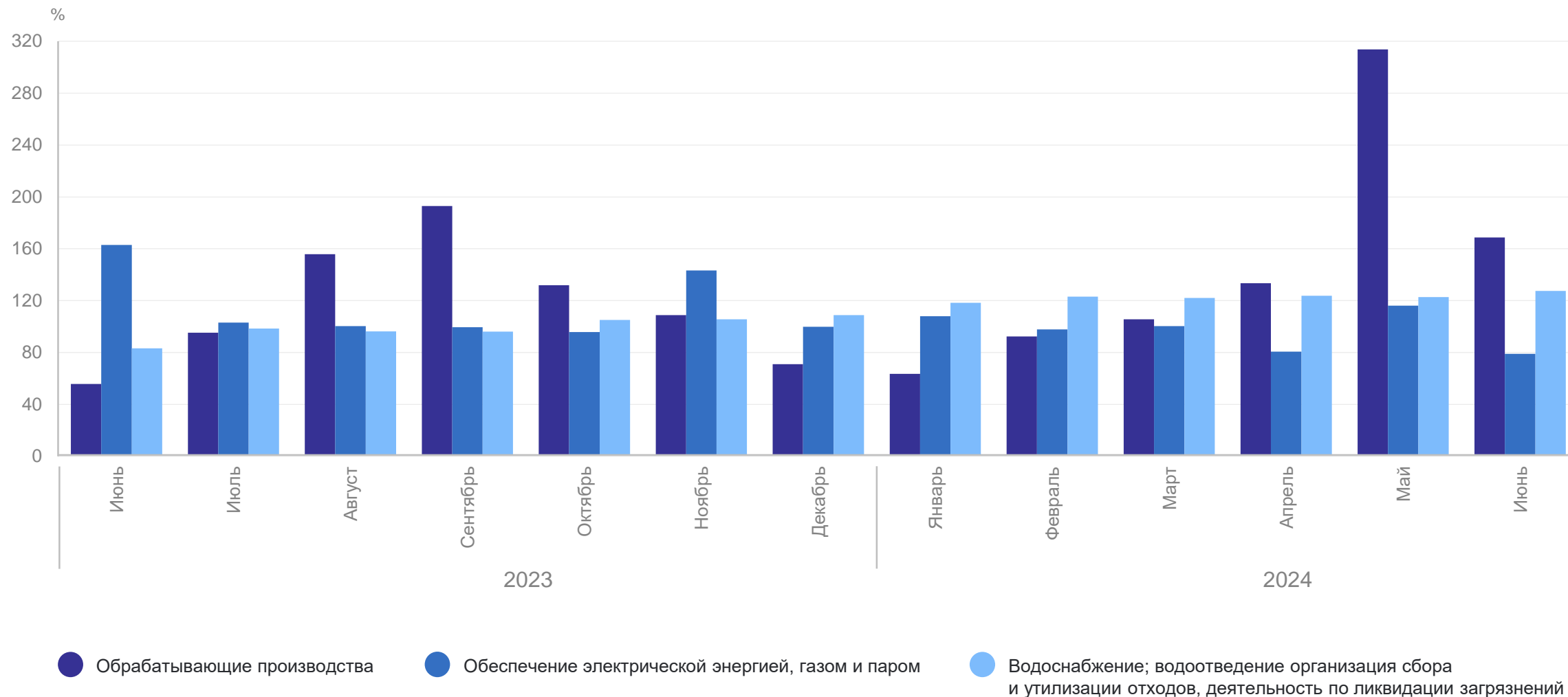
— За период с начала года к соответствующему периоду прошлого года

— За месяц к соответствующему месяцу прошлого года

ИНДЕКСЫ ПРОИЗВОДСТВА ПО ВИДАМ ЭКОНОМИЧЕСКОЙ ДЕЯТЕЛЬНОСТИ

КРЫМСТАТ

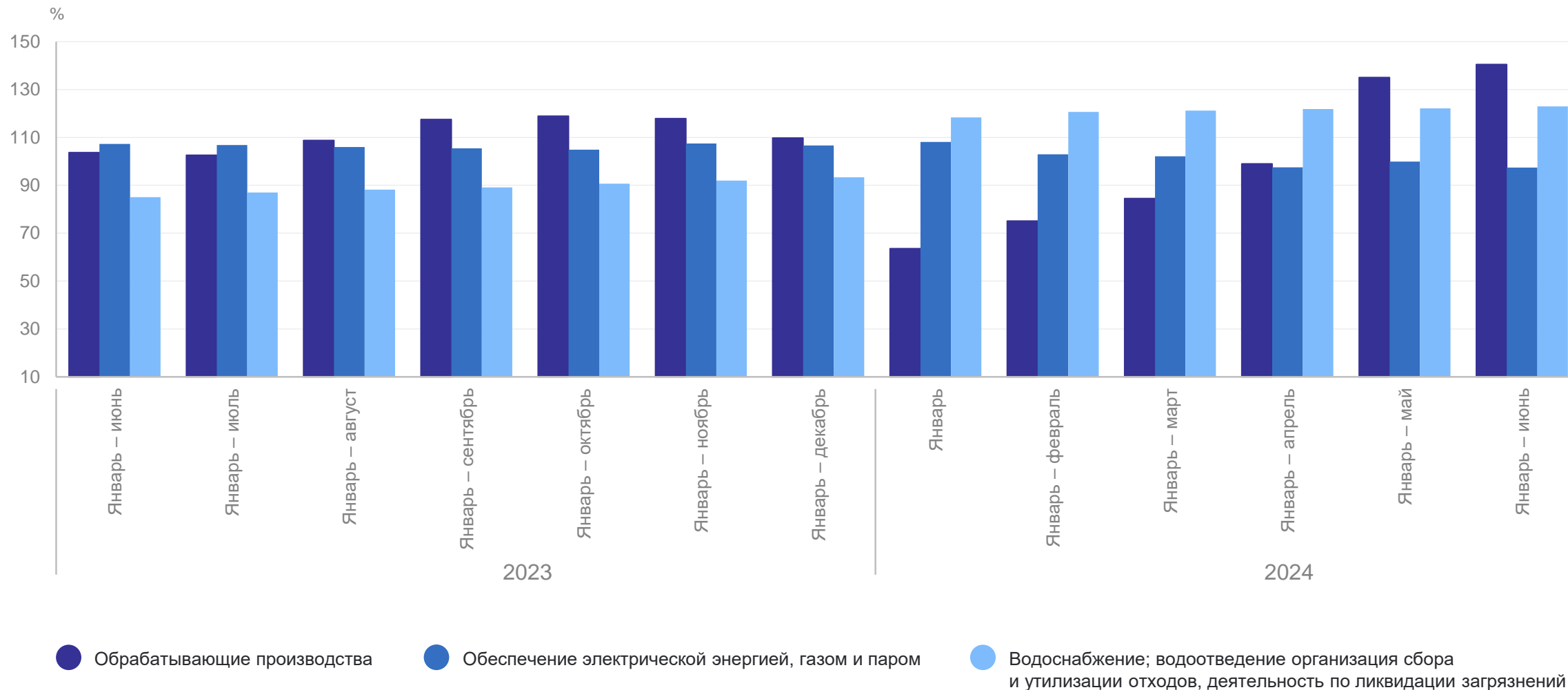
в % к соответствующему месяцу предыдущего года



ИНДЕКСЫ ПРОИЗВОДСТВА ПО ВИДАМ ЭКОНОМИЧЕСКОЙ ДЕЯТЕЛЬНОСТИ

КРЫМСТАТ

в % к соответствующему периоду предыдущего года



ИНДЕКСЫ ОБЕСПЕЧЕНИЯ ЭЛЕКТРИЧЕСКОЙ ЭНЕРГИЕЙ, ГАЗОМ И ПАРОМ; КОНДИЦИОНИРОВАНИЕ ВОЗДУХА

КРЫМСТАТ

в % к соответствующему месяцу предыдущего года

